

SAP JAM

Felhasználói segédlet



Belépés



TESTNEVELÉSI
EGYETEM



Nincs bejelentkezve.

- Bejelentkezés erre a webhelyre.
- Bejelentkezés a következő webhelyek valamelyikére:

Testnevelési Egyetem SF

Bejelentkezés

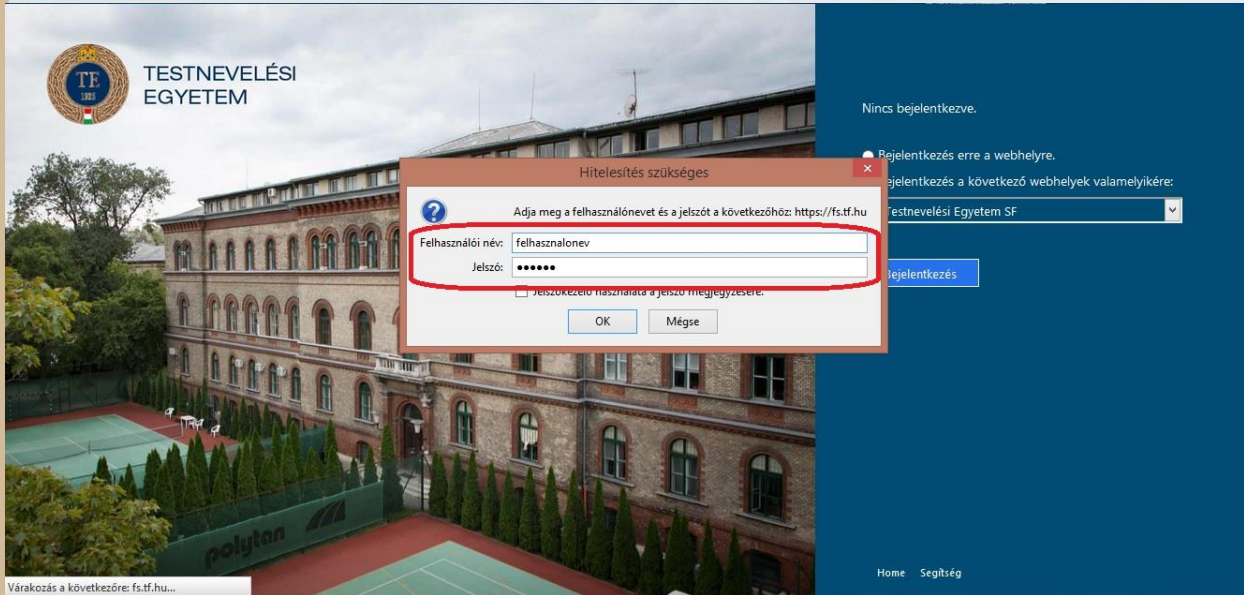
Home Segítség

A JAM modul az SAP SuccessFactors rendszer része.

- Tökéletesen biztonságos online rendszer.
- Felhasználónév és jelszó segítségével lehet bejelentkezni.
- Böngészőbe beírva a <http://jam.tf.hu> címet, a képen látható felület fogad minket.
- A Testnevelési Egyetem SF webhely kiválasztása után kattintson a Bejelentkezés gombra.



Belépés



The screenshot shows the login interface of the Testnevelési Egyetem. On the left, there is a logo and the text "TESTNEVELÉSI EGYETEM". The main area features a login form with fields for "Felhasználói név:" (username) and "Jelszó:" (password). A modal dialog box titled "Hitelesítés szükséges" (Authentication required) is overlaid on the form, containing the same fields and a "Bejelentkezés" (Login) button. The dialog also includes a URL "https://fs.tf.hu" and a checkbox for "Jelszókezelő használata a jelszó megjegyzésére." (Use password manager for password storage). The background shows a building and a tennis court.

A felhasználónév mezőbe a példán látható módon kell beírni azt a felhasználónevet, amivel az egyetemi számítógépbe lép be.

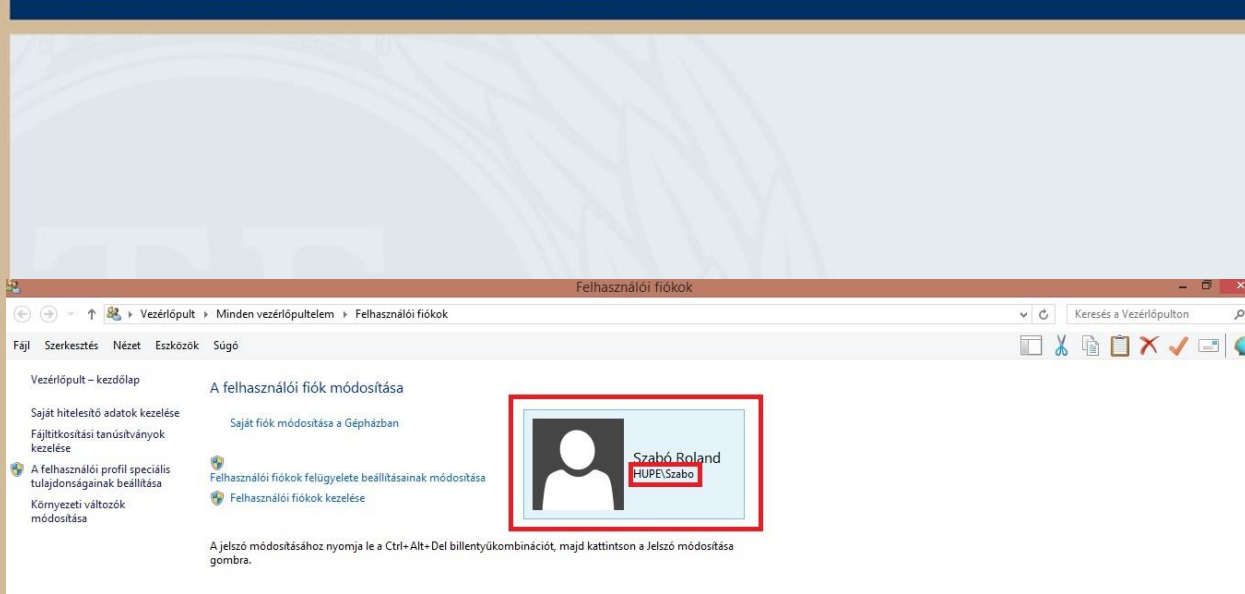
Ezután a bejelentkezés gombra kattintva léphetünk be a JAM kezdőoldalára.

Technikai probléma vagy kérdés esetén keressék informatikus kollégáinkat.

Ha elfelejtette vagy nem tudja a felhasználónevét, a következő dián megnézheti, hogy hol találja meg azt.



Belépés



Ha nem tudja a tartományi felhasználónevét, akkor nyissa meg a Vezérlőpultot és, ha ott a Felhasználói fiókok felületre navigál, akkor a bekeretezett felületen megtalálja a felhasználónevét. A jelszó, pedig megfelel azzal, amivel belépnek a számítógépbe vagy a nyomtatóba, esetleg a wifire csatlakoznak.

Figyelem: a felhasználónév után nem kell tf.hu-t írni, ez nem a postafiókba történő bejelentkezés!

Ha elfelejtette a felhasználónevét vagy jelszavát, keresse meg az Informatikai Iroda munkatársait.

JAM kezdőoldal

Testnevelési Egyetem Jam User 1 Test Jam

Kezdőlap Profil Csoportok Vállalat Javaslatok Könyvjelzők

1

Test User 1
Profil szerkesztése

Ossz meg egy frissítést a cég minden dolgozójával...

Megosztás

Összes Olvasatlan @Test User 1 Válaszok
további megjelenítése

Recommended Content

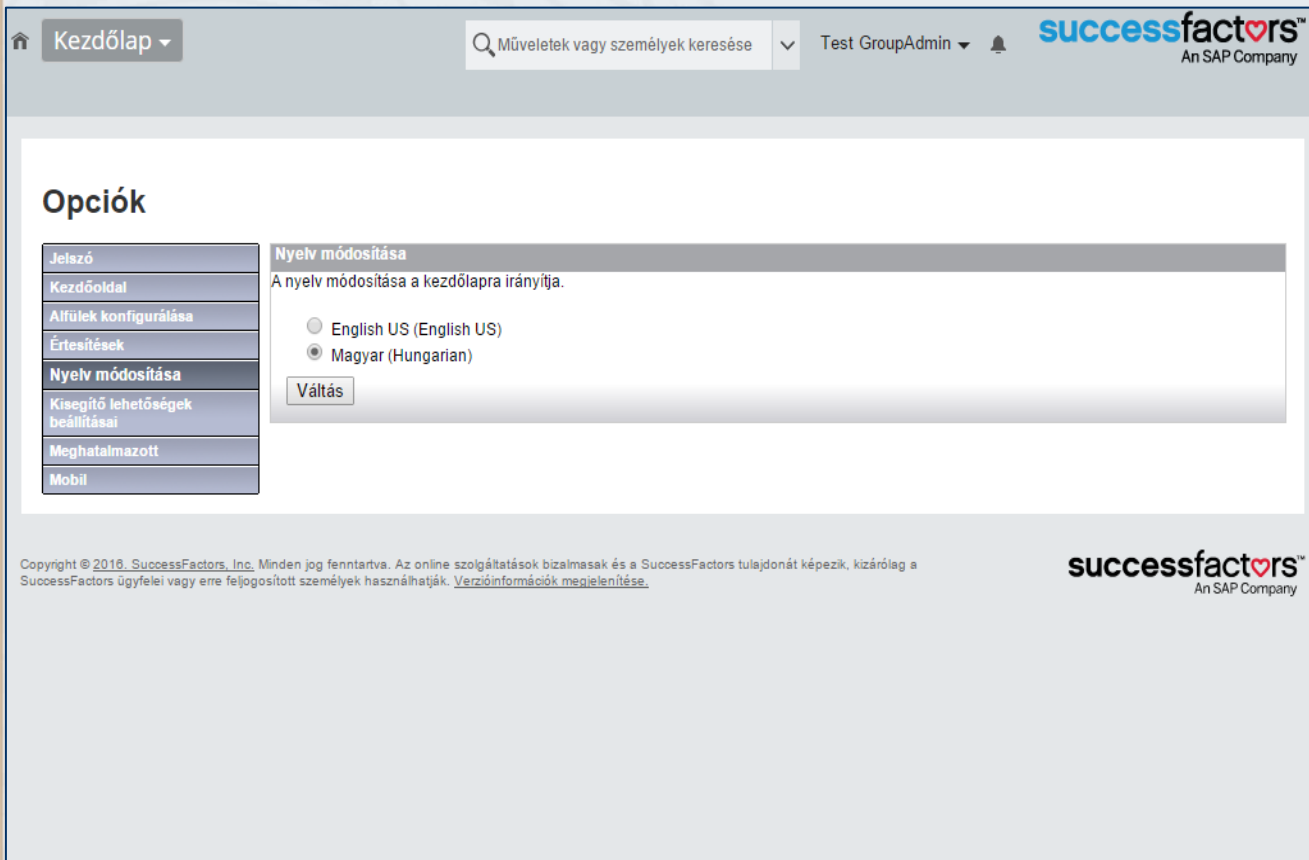
Meeting Notes (Date)
System Admin
további megjelenítése

Értesítés összegzése

2 Tájékoztató jellegű frissítések
Kiemelt, használati feltételek, állapotok...
Összes információs frissítés megtekintése
Minden értesítés megtekintése

- A felhasználó bejelentkezéskor azonnal saját JAM kezdőoldalára érkezik.
- A JAM oldalról a név menü legördítésével, a felhasználók átnavigálhatnak az Opciók menüpontba ahol a SuccessFactors fiókjuk általános beállításait módosíthatják.

Beállítások módosítása



The screenshot shows the SuccessFactors user interface. At the top, there is a navigation bar with a home icon, a dropdown menu for 'Kezdőlap', a search bar for 'Műveletek vagy személyek keresése', a user profile for 'Test GroupAdmin', and the SuccessFactors logo. The main content area is titled 'Opciók' (Options) and contains a sidebar with menu items: 'Jelszó', 'Kezdőoldal', 'Alfűlek konfigurálása', 'Értesítések', 'Nyelv módosítása', 'Kiegészítő lehetőségek beállításai', 'Meghatalmazott', and 'Mobil'. The 'Nyelv módosítása' (Language modification) section is active, displaying the text 'A nyelv módosítása a kezdőlaphra irányítja.' (Language modification directs to the start page). Below this text are two radio button options: 'English US (English US)' and 'Magyar (Hungarian)'. A 'Váltás' (Change) button is located below the options. The footer of the page contains copyright information for SuccessFactors, Inc. and the SuccessFactors logo.

- Jelszó megváltoztatása.
- Kezdőoldal beállítása.
- Alfűlek konfigurációja: modul elérésekor melyik oldal jelenjen meg.
- Értesítések: rendszer e-mailek ki/be kapcsolása.
- Nyelv módosítása.
- Kiegészítő lehetőségek: színerősség, kontraszt stb.
- Meghatalmazott: távollét esetén megadható egy személy, aki a felhasználó helyett végrehajthat tevékenységeket (pl: csoport karban tartása).
- Mobil: mobilalkalmazás használata esetén a mobil eszköz aktiválására szolgál.



JAM Kezdőlap

Davis Brenda (bdavis) Jam

successfactors™
An SAP Company

Kezdőlap Profil Csoportok Vállalat Üzleti rekordok Javaslatok Könyvjelzők Naptár

Brenda Davis
Administrative Assistant
Profil szerkesztése

Ossz meg egy frissítést a cég minden dolgozójával...

Legutóbb megtekintett
Whats New.pdf
Competitive Analysis.pdf

Megosztás

Összes Olvasatlan @Brenda Davis Válaszok további megjeleni...

Carla Grant hozzáadott egy videót (JamLMS_Search.mp4)
kb. 6 hónappal ezelőtt


Hosszúság: 01:26
Quick demo of Jam-LMS search integration

Válasz · Tetszik · Megosztás · Egyéb

Carla Grant
kb. 6 hónappal ezelőtt

- **Kezdőlap:** Az oldal az a felület, ahol a felhasználó a csoportjaihoz tartozó összes bejegyzést megtekintheti különböző szűrők szerint pl: olvasatlan, kifejezetten a felhasználónak címzett (@ előjelű), válaszok amelyeket a felhasználó adott, stb.
- **Csoportok:** A menüpont alatt a felhasználó összes csoportja szerepel (Vezetői hírek, információk és Hírek-l csoport).

Profil oldal



0 KÖVETŐK | 0 KÖVETED

Áttekintés

Eredmények

Közösségi statisztikák

Csoportok

Tartalom

+ Tartalom hozzáadása ▾

Test User 1

Elsődleges e-mail: xxx@gmail.com

Távollétriastások

Távollétriastások kezelése

✎ Adatok szerkesztése

Állásinformáció

Beosztás: 382

Elérhetőségi adatok

E-mail: xxx@gmail.com

📄 További információk elrejtése

Ossz meg egy frissítést a cég minden dolgozójával...

Profil:

- Felhasználói adatok: itt jelenik meg a felhasználó neve, e-mail címe, telefonszáma és beosztása. Amennyiben bármilyen eltérést tapasztal, kérjük jelezze a jam@tf.hu e-mail címen.
- Profilkép: a rendszer adminisztrátor által feltöltött profilkép.
- Csoportok amelynek tagja a felhasználó.



Vállalat

Jam

9

Davis Brenda (bdavis)

successfactors™
An SAP Company

Kezdőlap Profil Csoportok Vállalat Üzleti rekordok Javaslatok Könyvjelzők Naptár

Vállalat

Vállalati hírcsatorna

Ez az oldal tartalmazza a vállalat összes nyilvános csatornabejegyzését. Nem tartalmazza a magáncsoportok tevékenységét.

Emily Clark
11 nappal ezelőtt

Shit Prohibited word1 Prohibited word 2 and so on

Válasz · Tetszik · Megosztás · Egyéb ▾

Emily Clark hozzászólt ehhez a dokumentumhoz: Competitive Analysis.pdf
12 nappal ezelőtt · Solar Energy - New Product Training

@Competitive

Válasz · Tetszik · Megosztás · Egyéb ▾

Emily Clark szavazott a következőre: A hónap dolgozója

- Blogbejegyzések
- Csevegőszobák
- Vállalati wikioldal
- Irányítópult
- Névtár
- Dokumentumok
- A hónap dolgozója
- Csatorna**
- Csoportok
- Hivatkozások
- Fényképek











Vállalat menüpont:

Tartalmazza a szervezet csoportjait és bejegyzéseit. Csak azon adatok jelennek itt meg, amelyek nyilvánosak.



JAM Fiókbeállítás

Fiókbeállítások

-  E-mail
-  Csatorna beállításai
-  Integrációk
-  Alkalmazások
-  Nyelv **1**
-  API-hozzáférés
-  Mobilbeállítások
-  Időzóna és naptár beállításai
-  Távollétriastások
-  Lomtár

Nyelv

Nyelv

Változtatások mentése

Mégse

Jam Fiókbeállítások
(felhasználó név menüjéből
elérhető funkció):

- Nyelv beállítások: a felhasználó megadhatja milyen nyelven szeretné használni a rendszert. A nyelvek elérhetősége a rendszerben engedélyezett nyelvektől függ, amely a Testnevelési Egyetemenél az angol és magyar nyelv.



JAM Fiókbeállítás

Csatorna beállításai 2

Hozz létre a számodra fontos dolgokról egyedi csatornát úgy, hogy kiválasztod, miről szeretnél értesítést kapni.

Általános

Állapotfrissítések

Csoport állapota Személyes állapot

Tartalomfrissítések

Blogok Beszélgetések Dokumentumok
 Hivatkozások Áttekintőoldalak Fényképek
 Szavazások Kérdések Videók
 Wikik

Egyéb frissítések

Események Szaktudás Csoportok
 Dicsérek Személyes blogok RSS-csatornája Profil- és csoportképek
 Feladatok Figyelt kifejezések Twitter

- Csatorna beállítás: a felhasználó megadhatja miről szeretne értesítést kapni (pl.: státuszfrissítések, új videó feltöltése)
- Mobilbeállítások: A Jam alkalmazás mobilon való használatához mobil applikáció letöltése szükséges.

Mobilbeállítások 3

SAP



SAM Jam mobilalkalmazás

Töltsd le az SAP Jam mobilalkalmazást, amely gyors és biztonságos együttműködést biztosít a munkahelyeden.

Telepítési utasítások küldése

Aktiválás kamerával

Eszközök kezelése



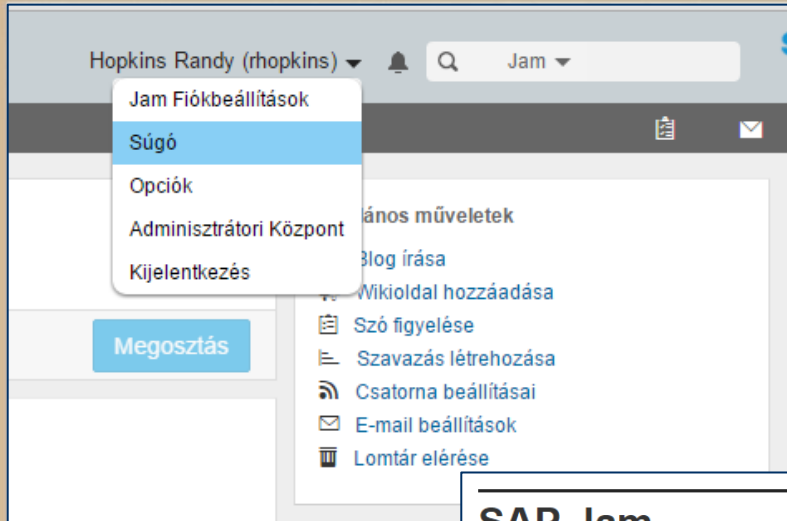
Tartalmak létrehozása, megtekintése

The screenshot shows the Jam social media interface. At the top, there is a navigation bar with 'Kezdőlap', 'Profil', 'Csoportok', 'Vállalat', 'Javaslatok', and 'Könyvjelzők'. The user is logged in as 'User 1 Test'. The main content area shows a post creation screen with the text 'Ossz meg egy frissítést a cég minden dolgozójával...'. There are three numbered callouts: 1 points to the 'Megosztás' button, 2 points to the 'Csatorna beállításai' (Channel settings) option, and 3 points to the 'E-mail beállítások' (Email settings) option. Below the post creation area, there are sections for 'Legutóbb meglátogatott' (Recently visited), 'Összes' (All), 'Olvasatlan' (Unread), '@Test User 1', and 'Válaszok' (Responses). There is also a 'Recommended Content' section with a 'Meeting Notes (Date)' card and an 'Értesítés összegzése' (Notification summary) section with a 'Tájékoztató jellegű frissítések' (Informational updates) card.

Hírek megosztása:

- A Facebookhoz hasonlóan a középső fehér ablakba megírt üzenetet a megosztás gombra történő kattintással tudjuk közzé tenni.
- Fénykép, videó illetve dokumentum közzétételére is van lehetőségünk, ha rákattintunk az azokat jelölő ikonokra.

JAM Súgó



Jam Súgó:

A felhasználó név legördülő menü „Súgó” menüpontja a <http://help.sap.com/sapjam> SAP Jam oldalra továbbítja a felhasználót, ahol részletes angol nyelvű tájékoztatókból kaphat választ kérdéseire.

SAP Jam

- > [SAP Jam Communities Information](#)
- > [SAP Jam System Administration Information](#)
- > [SAP Jam Developer Information](#)
- > [SAP Jam End-User Information](#)
- > [SAP Jam What's New and Release Restrictions](#)

SAP Jam is a collaborative environment that brings together people, information, applications, and processes to solve business-critical problems and drive rapid results.

SAP Jam Communities is a collaborative environment that connects customers to enable peer reviews, recommendations, and questions and answers on commerce sites to instill buying confidence, which has been shown to increase revenue.



Technikai probléma vagy kérdés esetén keressék informatikus kollégáinkat. Amennyiben a felhasználói adataiban eltérést talál, vagy ennek módosítását igényli, kérjük jelezze a jam@tf.hu e-mail címen.

KÖSZÖNJÜK A FIGYELMET!

